

CÉLULAS
LECCIÓN **6**

Filosofía del Ministerio de la Célula

⇒ **Propósito de la Lección**

El propósito de esta lección es examinar el papel de los grupos pequeños en una estrategia general para la plantación de iglesias por saturación.

⇒ **Puntos Principales**

- Los grupos pequeños facilitan la plantación de iglesias por saturación.
- Hay muchas maneras para utilizar células en el ministerio.

⇒ **Resultados Deseados**

Cuando el contenido de esta lección haya sido dominado, cada participante debe:

- Aprender que las células son bloques fundamentales para estrategias ministeriales más amplias.
- Comprender el ciclo de vida de un grupo pequeño.
- Comprender el papel de los grupos pequeños en una estrategia de plantar iglesias por saturación.
- Poder desarrollar su propia estrategia de ministerio para grupos pequeños.

I. LA FILOSOFÍA DEL GRUPO PEQUEÑO EVANGELISTICO

Cada grupo debe funcionar como una “comunidad” de Cristianos quienes conviven, adoran a Dios juntos, se discipulan los uno a los otros, y quienes se animan y ayudan los unos a los otros mientras tratan de alcanzar a los perdidos de su alrededor. Por eso, el líder y todos los miembros del grupo se mantendrán muy ocupados alcanzando necesidades y cumpliendo las metas del grupo.

Sin embargo, en medio de toda esta actividad, hay que recordar el “concepto general” del ministerio de grupos pequeños y cómo las células encajan con el plan de ministerio más grande.

Simplemente, las células son los “bloques de construcción” fundamentales para una estrategia de ministerio amplio. En términos de nuevas iglesias, las células proveen el fundamento en el cual “se construyen” iglesias.



A. Las Células Tienen un Ciclo de Vida

Conforme una célula se desarrolla pasará por diferentes fases de “vida”, así como las personas maduran mientras envejecen. **Cada grupo pequeño pasa por fases de desarrollo identificables y sistemáticas.** El líder debe considerar la fase actual de su grupo mientras planea actividades para cada reunión, anticipando lo que puede o no puede suceder durante la reunión. Al comprender en cual fase se encuentra su grupo, el líder puede asegurarse de que su grupo está con rumbo a multiplicarse.

En un grupo pequeño típico no hay multiplicación. De hecho, una investigación muestra que el grupo pequeño normal morirá en 2 años. Los miembros actuales llegan a ser muy cómodos en sus relaciones, y nueva gente no está siendo bienvenida en el grupo. Sin la visión y la planeación apropiada, un grupo pequeño se puede estancar y nunca multiplicarse. Para llegar a la meta de multiplicación, tiene que haber evangelismo en el grupo para que nuevas personas lleguen, y el líder debe conscientemente guiar al grupo por las fases del ciclo de vida para que el grupo no se estanque en una de las fases.

Los grupos pequeños solo pueden ser parte de una estrategia de plantar nuevas iglesias si están conscientes de dónde están en el ciclo de vida y lo que necesitan hacer para continuar su rumbo a través de las diferentes fases del ciclo de vida. La siguiente gráfica describe las fases por las cuales cada grupo pequeño debe pasar. Note que los tiempos dados para la duración son aproximados, y variarán dependiendo de la ubicación particular y el contexto del grupo. El líder del grupo debe

referirse a la gráfica periódicamente para determinar dónde está el grupo y lo que él puede hacer para que el grupo pase a la siguiente fase.

Gráfica 6.1- Fases de un Grupo Pequeño

Fase	Duración	Descripción
Orientación	Semanas 1-4	La gente se conoce. Hay un nivel poco profundo de compartir y un nivel bajo de confianza. Casi todo el ministerio se dirige por el líder.
Transición	Semanas 5-10	Los miembros se conocen y se aceptan. Se ajustan a lo que se considera el comportamiento "normal" del grupo. Hay un nivel creciente de confianza, y el comienzo de relaciones verdaderas.
Comunidad	Semanas 11-15	Los miembros se alinean según las expectativas del grupo. Hay un nivel creciente de compromiso y franqueza en el propósito del grupo. Los miembros se identifican con el grupo. El líder puede delegar más actividades y responsabilidades al grupo.
Acción	Semanas 16-35	Hay una interacción dinámica y la gente está aplicando las verdades Bíblicas a su vida diaria. A menudo el grupo está activa y juntamente involucrado en el ministerio. La confianza es profunda entre los miembros y las relaciones continúan creciendo y desarrollándose.
Multiplicación	Semanas 36-40	Se aproxima el tiempo cuando es necesario para el grupo multiplicarse en 2 grupos. El líder aprendiz comienza un nuevo grupo y el grupo original comienza hacer planes para repetir el ciclo de multiplicación.

B. Las Células Nos Dirigen Hacia una Meta Común

Cada grupo pequeño, como las células en nuestros cuerpos, tiene un "trabajo" que hacer, como grupo individual y de conjunto. En cierta ciudad, una célula puede alcanzar un área geográfica en particular, mientras otra trabaja con cierto segmento de la población. Ambas están trabajando hacia sus metas individuales, pero a la vez, trabajando juntas para evangelizar la ciudad en que viven.

Z Antes de comenzar un grupo hay que **pensar en la meta final ('Z')** del grupo. Comience con el resultado final en mente y trabaje hacia atrás.
¿Qué tipo de grupos se necesitan y dónde?
¿Cuántos grupos se necesitan para alcanzar la meta?

Cada grupo tendrá su propia identidad pero también estará formando parte de un "cuerpo" más grande de células que están trabajando hacia un propósito común

C. Las Células Son una Parte Esencial de una Estrategia FIS

Un movimiento de nuevas iglesias requiere métodos que sean simples, portátiles, flexibles y reproducibles. Es casi imposible tener un movimiento de nuevas iglesias que requiera pastores "profesionales" y edificios grandes y caros.

Los grupos pequeños proveen la simplicidad y flexibilidad que un movimiento de la plantación de iglesias requiere. Es un modelo que fácilmente se inicia y se reproduce. No tiene mucha necesidad económica. Provee un entrenamiento práctico para el ministerio. Provee sentido de comunidad y compañerismo entre creyentes. El enfoque del ministerio está en la gente y sus necesidades, no en programas y sistemas. Los grupos pequeños trabajan al nivel de alcanzar a las necesidades básicas de las personas- amor, aceptación y significado.

Lo más importante, en cuanto a un movimiento para la plantación de iglesias por saturación, es que los grupos pequeños proveen al movimiento la visión para alcanzar a los perdidos y la visión para multiplicarse. Sin una visión de alcanzar al mundo perdido para Cristo, no hay necesidad de un movimiento para plantar iglesias. Sin la visión y la habilidad de multiplicar iglesias, un movimiento no puede existir.

El mandato de la Gran Comisión puede cumplirse mejor con un movimiento para la fundación de iglesias por saturación. Un movimiento de FIS puede realizarse mejor por el uso de grupos pequeños.

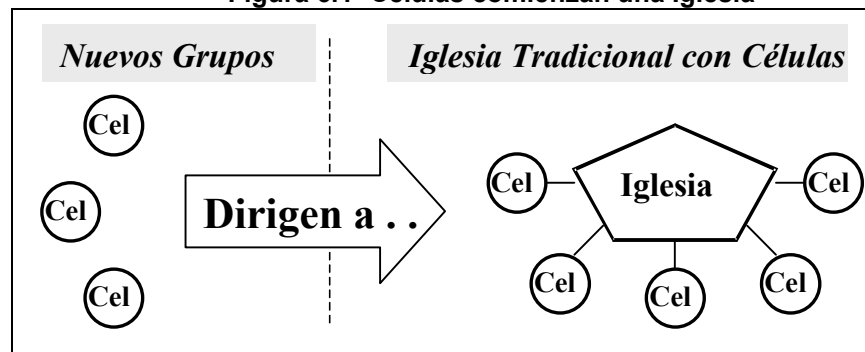
II. MODELOS DE UN MINISTERIO DE GRUPOS PEQUEÑOS

Uno de los beneficios principales de los grupos pequeños es que se pueden utilizar en una variedad de maneras. Los siguientes son modelos que se pueden usar en el ministerio de grupos pequeños. Cada modelo tiene sus propias ventajas, y el sembrador debe sentirse libre de escoger el modelo (o la variación del modelo) que funcionaría mejor en su situación.

A. Modelo 1: Grupos Pequeños que Comienzan una Iglesia Tradicional

En esta situación, una o más células crecen y se multiplican. Cuando cierto número de personas está reuniéndose en los grupos (quizá un total de 50 personas), se toma la decisión de comenzar una nueva iglesia tradicional. Esta iglesia se congregará en una ubicación determinada con un servicio de adoración tradicional apropiado para el contexto local y cultura. La iglesia continuará el uso de células para evangelismo, compañerismo, discipulado y el crecimiento continuo de la iglesia. También puede escoger desarrollar "programas" de ministerio tradicional como la Escuela Dominical, el ministerio de damas, un alcance para niños, etc. La Figura 6.1 muestra este tipo de modelo.

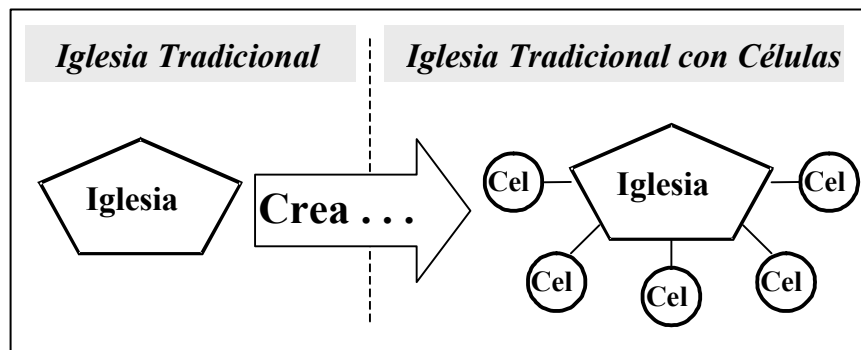
Figura 6.1- Células comienzan una Iglesia



B. Modelo 2: Una Iglesia Existente Comienza a Usar Grupos Pequeños

Es posible para una iglesia existente comenzar a usar células para compañerismo, evangelismo y discipulado. (Lección 12 en manual 5 cubrirá esto en detalle). El liderazgo existente en la iglesia tiene que decidir cuantos grupos se necesitan o son posibles basado en el número de personas que pueden ser entrenados como líderes. Con el tiempo, la iglesia crecerá conforme los grupos crecen y se multiplican. Este modelo se ve en la Figura 6.2.

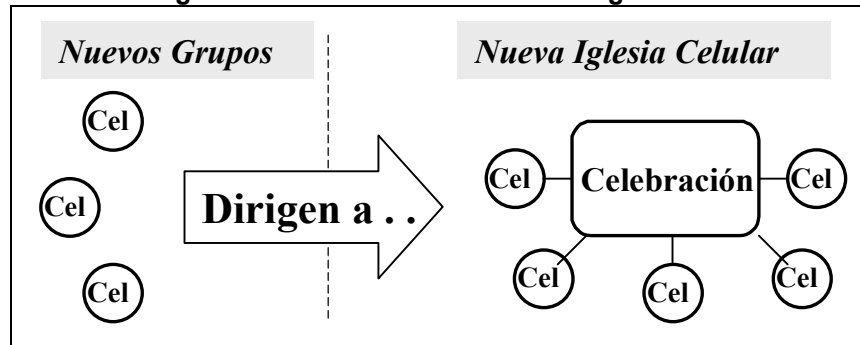
Figura 6.2- Células Agregadas a la Iglesia



C. Modelo 3: Grupos Pequeños que Comienzan una Iglesia Celular

Una iglesia celular difiere de una iglesia tradicional en el sentido de que no hay un edificio, no hay un servicio de adoración regular los domingos por la mañana, y la iglesia no existe para crear y mantener “programas” dentro de la iglesia. La iglesia consiste en las mismas células, y todas las funciones de una iglesia suceden en cada célula, incluso el bautismo y la santa cena. Las células se reúnen regularmente (Ej. Cada mes) para una reunión de “celebración”. Este es un tiempo de compañerismo, ánimo, adoración y enseñanza. En áreas donde el movimiento de grupos pequeños ha crecido muy grande, a veces se rentan teatros o hasta estadios para atender a todas las personas para estas celebraciones. Todas las células se consideran parte de una iglesia grande. La Figura 6.3 demuestra este modelo.

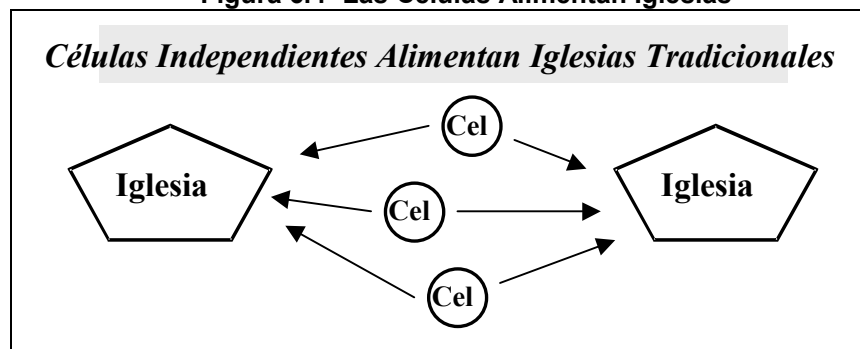
Figura 6.3- Células Comienzan una Iglesia Celular



D. Modelo 4: Varios Grupos Pequeños Crecen, Se Multiplican y “Alimentan” Iglesias Locales

No es un requisito que los grupos pequeños comiencen nuevas iglesias directamente. Puede ser más estratégico edificar y fortalecer iglesias existentes locales, las cuales a su tiempo iniciarían nuevas iglesias hijas. Los grupos pequeños se inician independientemente de las iglesias existentes. Conforme nuevas personas se traen a los grupos pequeños, están animadas a comenzar a asistir a una iglesia local también. Muchas veces continuarán siendo parte de su grupo pequeño y también asistir a la iglesia. Este proceso se ve en la Figura 6.4.

Figura 6.4- Las Células Alimentan Iglesias



No hay una manera “correcta” para usar los grupos pequeños en un ministerio para fundar iglesias, pero cada sembrador debe considerar el(los) mejor modelo para su contexto. Sin importar el énfasis del grupo, la multiplicación siempre debe ser la meta para ese grupo.

III. DESARROLLANDO UNA ESTRATEGIA DE MINISTERIO PARA GRUPOS PEQUEÑOS

Ya que los grupos pequeños son los bloques de construcción para una estrategia ministerial más amplia, hay que pensar en la estrategia general para plantar iglesias y cómo las células se pueden emplear para lograr las metas que se han establecido. En cada fase de la célula, es beneficioso reflejarse en la meta final del grupo. Los siguientes puntos se deben considerar:

1. Identifique los objetivos principales del ministerio. ¿Está comenzando un movimiento FIS? ¿Una sola iglesia? ¿Suficientes iglesias para llenar una zona, ciudad, región? Su resultado final determinará el tipo, número y enfoque de ministerio de sus células.
2. ¿Cómo deben las células trabajar independientemente y en conjunto para poder alcanzar la meta? ¿Cómo se coordinará y evaluará este trabajo?
3. ¿Cuál es el lugar indicado? ¿Las personas indicadas? Se debe hacer una investigación para comprender los tipos de actividades que se necesitan en los grupos pequeños. (Visión 4)
4. ¿Qué tipo de evangelismo es apropiado para esta área/gente? ¿Cómo lo va a incorporar en las nuevas células?
5. ¿Quiénes son los líderes claves en el área? ¿Cómo sería posible que una o más células desarrollen una relación con esta gente y ganarles para Cristo?
6. ¿Qué tipo de "modelos" de células se necesitan para lograr las metas? (muchas células que forman una iglesia, células que alimentan iglesias existentes, células que forman varias iglesias, etc.) A lo mejor, tendrá que utilizar diferentes tipos de modelos de células para cumplir sus metas generales de ministerio.

PREGUNTAS PARA CONSIDERAR

1. Su célula siempre estará en una de las fases de vida (orientación, transición, comunidad, acción o multiplicación). ¿Por qué es importante considerar la fase cuando está planeando las reuniones? ¿Por qué importa desde la perspectiva de la estrategia general?
2. ¿Por qué son las células una parte esencial de una estrategia para la plantación de iglesias por saturación?
3. ¿Cuál de los modelos (si lo hay) de los "grupos de modelos" funcionaría bien en su área indicada?

PLAN DE ACCIÓN

- ◆ Con algunas frases, apunte una definición concisa pero comprensiva de un grupo pequeño.
- ◆ Basado en lo que sabe acerca de su área indicada y las metas que ha fijado para esa área, redacte una estrategia básica (2 o 3 páginas) acerca de cómo usted puede utilizar células para alcanzar estas metas. Incluya los puntos de la sección "*Desarrollando una Estrategia de Células*" en su plan. Comparta su plan con otra persona.